

## Fiche récapitulative

HSE134 | Intégrer les enjeux de transitions écologiques dans les pratiques professionnelles



27

Total d'heures d'enseignement



3

Crédits ECTS



02/02/2026

Début des cours prévu

### Programme

L'UE HSE134 est composée en deux grandes sections, en plus des séances introductives et conclusives:

- Une section présentant les enjeux de la transition dans les grands secteurs d'activité (énergie, transport, bâtiment, santé, numérique, agro-alimentaire, territoires...).
- Une section présentant les leviers d'action disponibles en milieu professionnel (bilan carbone, analyse de cycle de vie, sobriété dans les organisations, conduite du changement...).

Dans un souci pédagogique, nous avons fait le choix d'alterner, dans la mesure du possible, ces deux types de séances.

A noter que toutes les séances en direct seront mises à disposition par la suite en enregistrement.

Les séances en direct ont lieu le lundi soir, à partir de 18h30. Les séances pré-enregistrées sont mises en ligne également autour de ce créneau (avec un peu plus de fluctuations).

### Objectifs : aptitudes et compétences

Objectifs :

- Approfondir une culture scientifique pluridisciplinaire autour des enjeux liés à la transition écologique
- Anticiper les enjeux de la transition écologique dans les principaux secteurs d'activité
- Intégrer les enjeux de la transition écologique dans les pratiques professionnelles en tenant compte des enjeux scientifiques, sociaux, économiques et éthiques

Compétences :

- Développer une vision systémique face aux défis environnementaux
- Comprendre les principaux freins et leviers à la transition écologique
- Savoir anticiper les impacts des perturbations environnementales et climatiques sur les sociétés et les organisations, dans des secteurs d'activité variés
- Mettre en oeuvre une démarche d'évaluation et de réduction du bilan des émissions de gaz à effet de serre au sein d'une organisation

### Prérequis

Pas de prérequis formel, mais recommandation forte d'avoir validé, ou d'être en cours de validation, des UE HSE133 ou TED001.

## Délais d'accès

Le délai d'accès à la formation correspond à la durée entre votre inscription et la date du premier cours de votre formation.

- UE du 1er semestre et UE annuelle : inscription entre mai et octobre
- UE du 2e semestre : inscription de mai jusqu'à mi-mars

Exemple : Je m'inscris le 21 juin à FPG003 (Projet personnel et professionnel : auto-orientation pédagogique). Le premier cours a lieu le 21 octobre. Le délai d'accès est donc de 4 mois.




## Planning

Légende:

 Cours en présentiel

 Cours 100% à distance

 Mixte: cours en présentiel et à distance

Modalités	Lieux	Disponibilités	Prochaines sessions *	Tarif indicatif
	En ligne	Semestre 2	02/02/2026	De 0 à 540 €
	En ligne	Semestre 2	Prévue en 2026-2027	De 0 à 540 €
	En ligne	Semestre 2	Prévue en 2027-2028	De 0 à 540 €

\*Selon les UEs, il est possible de s'inscrire après le début des cours. Votre demande sera étudiée pour finaliser votre inscription.

## Modalités

### Modalités pédagogiques :

Pédagogie qui combine apports académiques, études de cas basées sur des pratiques professionnelles et expérience des élèves. Équipe pédagogique constituée pour partie de professionnels. Un espace numérique de formation (ENF) est utilisé tout au long du cursus.

### Modalités de validation :

Validation par examen écrit comprenant des questions de cours et des études de cas ou mises en pratiques

## Tarif

Mon employeur finance	540 €
Pôle Emploi finance	270 €
Je finance avec le co-financement Région	Salarié : 78 €
Je finance avec le co-financement Région	Demandeur d'emploi : 62,40 €

Plusieurs dispositifs de financement sont possibles en fonction de votre statut et peuvent financer jusqu'à 100% de votre formation.

Salarié : Faites financer votre formation par votre employeur

Demandeur d'emploi : Faites financer votre formation par Pôle emploi

Votre formation est éligible au CPF ? Financez-la avec votre CPF

Si aucun dispositif de financement ne peut être mobilisé, nous proposons à l'élève une prise en charge partielle de la Région Nouvelle-Aquitaine avec un reste à charge. Ce reste à charge correspond au tarif réduit et est à destination des salariés ou demandeurs d'emploi.

Pour plus de renseignements, consultez la page Financer mon projet formation [open\\_in\\_new](#) ou contactez nos conseillers pour vous accompagner pas à pas dans vos démarches.

Cette unité d'enseignement n'est valorisable que dans cette certification.

## Avis des auditeurs

Les dernières réponses à l'enquête d'appréciation de cet enseignement :

↓ Fiche synthétique au format PDF

## Taux de réussite

Les dernières informations concernant le taux de réussite des unités d'enseignement composant les diplômes

↓ Taux de réussite