

Fiche récapitulative

ESC125 | Boîtes à outils et méthodologie



51

Total d'heures d'enseignement



6

Crédits ECTS



Date non définie

Début des cours prévu

Programme

Analyse des compétences professionnelles en termes d'études.

Remise en cause des travaux et pratiques professionnels au regard des différentes UE constitutives de la licence professionnelle.

Présentation des différentes étapes d'une étude quantitative par sondage dans le cadre du projet tutoré

Présentation de tous les outils informatiques utiles à la réalisation d'un rapport d'études

Objectifs : aptitudes et compétences

Objectifs :

Cette UE se décompose en 2 parties dont l'une s'adresse spécifiquement aux auditeurs de la licence professionnelle "Etudes de marché", "Web Analytics", "Etudes territoriales", "Data RH"

- Partie 1 :

Réaliser un bilan de compétences professionnelles en rapport avec le parcours choisi de la licence professionnelle

Candidater à une offre d'emploi ou de stage dans un domaine en rapport avec le parcours choisi de la licence professionnelle

Rédiger un CV spécialisé en fonction du parcours choisi de la licence professionnelle

Rédiger une lettre de motivation spécialisée en fonction du parcours choisi de la licence professionnelle

Savoir rédiger un rapport d'activité professionnelle en fonction du parcours choisi de la licence professionnelle

- Partie 2 :

Savoir réaliser une enquête qualitative en ligne

Savoir réaliser une enquête quantitative en ligne

Savoir réaliser des présentations de rapport dynamiques et podcastées mises en ligne sur le web

Dans le cadre de cette UE, les auditeurs doivent obligatoirement assister au Printemps des études, ou au salon du e-marketing ou au salon RH (selon les parcours de la licence professionnelle). Des comptes-rendus de conférences seront demandés et notés.

Compétences :

Savoir répondre à une offre d'emploi et être recruté à poste en adéquation avec le parcours choisi

Réaliser un projet tutoré

Savoir mettre en ligne une étude qualitative et une étude quantitative

Savoir réaliser une présentation podcastée des résultats

Prérequis

Réservée uniquement aux auditeurs sélectionnés à la licence professionnelle "Etudes de marché", "Web Analytics".

Les auditeurs doivent impérativement disposer d'un ordinateur avec une connexion internet.

Délais d'accès

Le délai d'accès à la formation correspond à la durée entre votre inscription et la date du premier cours de votre formation.

- UE du 1er semestre et UE annuelle : inscription entre mai et octobre
- UE du 2e semestre : inscription de mai jusqu'à mi-mars

Exemple : Je m'inscris le 21 juin à FPG003 (Projet personnel et professionnel : auto-orientation pédagogique). Le premier cours a lieu le

21 octobre. Le délai d'accès est donc de 4 mois.




Planning

Légende:

 Cours en présentiel

 Cours 100% à distance

 Mixte: cours en présentiel et à distance

Modalités	Lieux	Disponibilités	Prochaines sessions *	Tarif indicatif
	En ligne	Annuel	Prévue en 2025-2026	De 0 à 1.020 €
	En ligne	Annuel	Prévue en 2026-2027	De 0 à 1.020 €
	En ligne	Annuel	Prévue en 2027-2028	De 0 à 1.020 €

*Selon les UEs, il est possible de s'inscrire après le début des cours. Votre demande sera étudiée pour finaliser votre inscription.

Modalités

Modalités pédagogiques :

Pédagogie qui combine apports académiques, études de cas basées sur des pratiques professionnelles et expérience des élèves. Équipe pédagogique constituée pour partie de professionnels. Un espace numérique de formation (ENF) est utilisé tout au long du cursus.

Modalités de validation :

contrôle continu

Tarif

Mon employeur finance	1.020 €
Pôle Emploi finance	510 €
Je finance avec le co-financement Région	Salarié : 156 €
Je finance avec le co-financement Région	Demandeur d'emploi : 124,80 €

Plusieurs dispositifs de financement sont possibles en fonction de votre statut et peuvent financer jusqu'à 100% de votre formation.

Salarié : Faites financer votre formation par votre employeur

Demandeur d'emploi : Faites financer votre formation par Pôle emploi

Votre formation est éligible au CPF ? Financez-la avec votre CPF

Si aucun dispositif de financement ne peut être mobilisé, nous proposons à l'élève une prise en charge partielle de la Région Nouvelle-Aquitaine avec un reste à charge. Ce reste à charge correspond au tarif réduit et est à destination des salariés ou demandeurs d'emploi.

Pour plus de renseignements, consultez la page Financer mon projet formation [open_in_new](#) ou contactez nos conseillers pour vous accompagner pas à pas dans vos démarches.

Cette unité d'enseignement n'est valorisable que dans cette certification.

Avis des auditeurs

Les dernières réponses à l'enquête d'appréciation de cet enseignement :

↓ Fiche synthétique au format PDF

Taux de réussite

Les dernières informations concernant le taux de réussite des unités d'enseignement composant les diplômes

↓ Taux de réussite